





Klebelasche Unterteil

-  **Falzlinie**
An dieser Stelle wird Ihr Kalender gefalzt.
-  **Stanz-/Schneidlinie**
Hier wird Ihr Kalender gestanzt / geschnitten.
-  **Besnchnittzugabe 5 mm**
Überfüllung (Klebelasche) 10 mm oben
Ziehen Sie Hintergründe oder randabfallende Bilder in diese Fläche, um weiße Ränder (sog. Blitzer) nach dem Schneiden zu vermeiden.
-  **Gesamtgröße 330 x 420 mm + 30 mm Klebelasche**

Bei Werbeeindrucken über die gesamte Kalenderfläche bitte darauf achten, dass keine wichtigen Informationen

- **im Anschnitt/Überfüllung (blaue Fläche)**
 - **in der Falzlinie oder**
 - **hinter den Kalendarien**
- stehen!

Kalenderblock
ca. 310 x 170 mm
Bei vollflächigem Druck den Bereich
hinter den Kalendarien nicht aussparen!

Zwischenzeile 310 x 30 mm
(optimaler Satzspiegel)

Kalenderblock
ca. 310 x 170 mm
Bei vollflächigem Druck den Bereich
hinter den Kalendarien nicht aussparen!

Fußzeile 310 x 30 mm
(optimaler Satzspiegel)