







12 mm bis zur Unterkante der
Lochbohrung (ø 5 mm)

Werbefläche Kopfmotiv 390 x 210 mm

-  **Falzlinie**
An dieser Stelle wird Ihr Kalender gefalzt.
-  **Stanz-/Schneidlinie**
Hier wird Ihr Kalender gestanzt / geschnitten.
-  **Beschnittzugabe 5 mm**
Ziehen Sie Hintergründe oder randabfallende
Bilder in diese Fläche, um weiße Ränder (sog.
Blitzer) nach dem Schneiden zu vermeiden.
-  **Gesamtgröße 390 x 630 mm**

Bei Werbeeindrucken über die gesamte
Kalenderfläche bitte darauf achten, dass
keine wichtigen Informationen

- **im Anschnitt (blaue Fläche)**
- **in der Falzlinie oder**
- **hinter den Kalendarien**
stehen!

Kalenderblock
ca. 370 x 170 mm
Bei vollflächigem Druck den Bereich
hinter den Kalendarien nicht aussparen!

Zwischenzeile 370 x 30 mm
(optimaler Satzspiegel)

Kalenderblock
ca. 370 x 170 mm
Bei vollflächigem Druck den Bereich
hinter den Kalendarien nicht aussparen!

Zwischenzeile 370 x 30 mm
(optimaler Satzspiegel)

